

# Wyniki Narodowego Spisu Powszechnego Ludności i Mieszkań 2021 – ludności na wsi przybywa!

Karol Leszczyński  
Kujawsko-Pomorski Ośrodek Badań Regionalnych

 Liczymy się  
**DLA POLSKI!**

# Ilu nas jest?

## Województwo kujawsko-pomorskie

**2027,3 tys.**

↓ **3,4%**  
spadek względem  
NSP 2011



## Gmina wiejska Czernikowo

**9,0 tys.**

↑ **0,8%**  
wzrost względem  
NSP 2011

# Zmiana liczby ludności w 2021 r. względem 2011 r.

Stan na 31 marca

## Największy wzrost

Gmina wiejska Obrowo ↑ **50,8%**

Gmina wiejska Osielsko ↑ **47,1%**

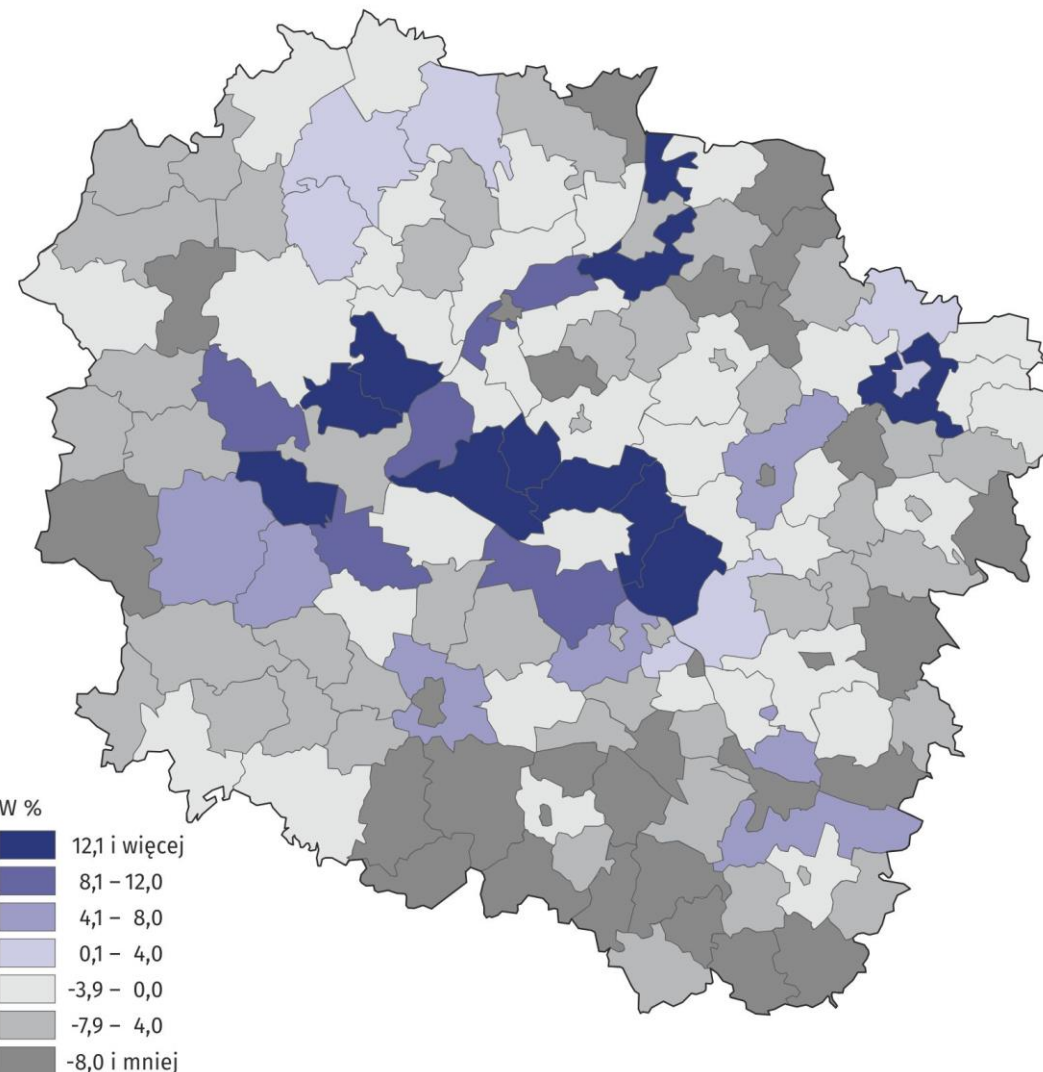
Gmina wiejska Białe Błota ↑ **39,3%**

## Największy spadek

Gmina wiejska Świecie nad Osą ↓ **-12,2%**

Gmina miejska Nieszawa ↓ **-11,9%**

Gmina miejska Radziejów ↓ **-11,6%**



Kujawsko-Pomorskie = -3,4%

# Ludność ze względu na płeć i wiek w gminie Czernikowo w 2021 r.

Stan na 31 marca



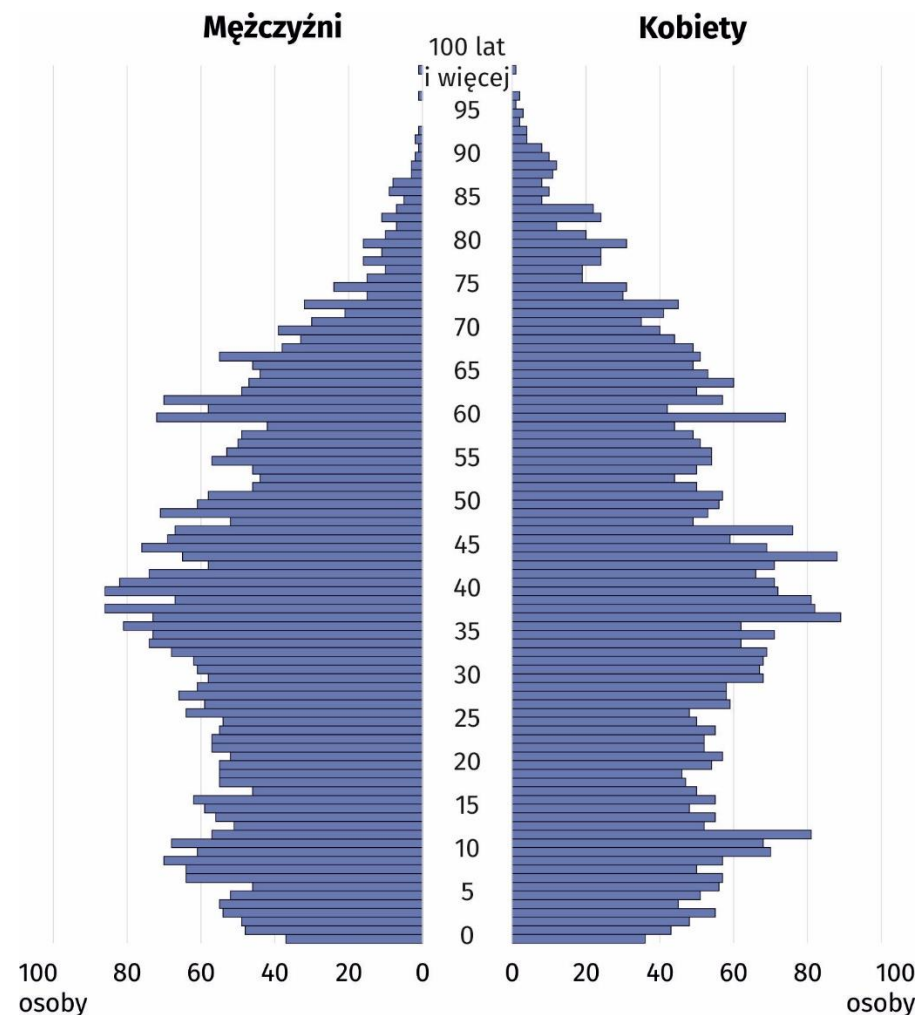
**Mężczyźni**  
**4,4 tys.**

**↑ 1,6%**  
**wzrost względem**  
**NSP 2011**



**Kobiety**  
**4,5 tys.**

**↑ 0,1%**  
**wzrost względem**  
**NSP 2011**



# Współczynnik starości demograficznej w 2021 r.

Stan na 31 marca

## Gmina wiejska Czernikowo

14,1% ludności było w wieku 65 lat i więcej

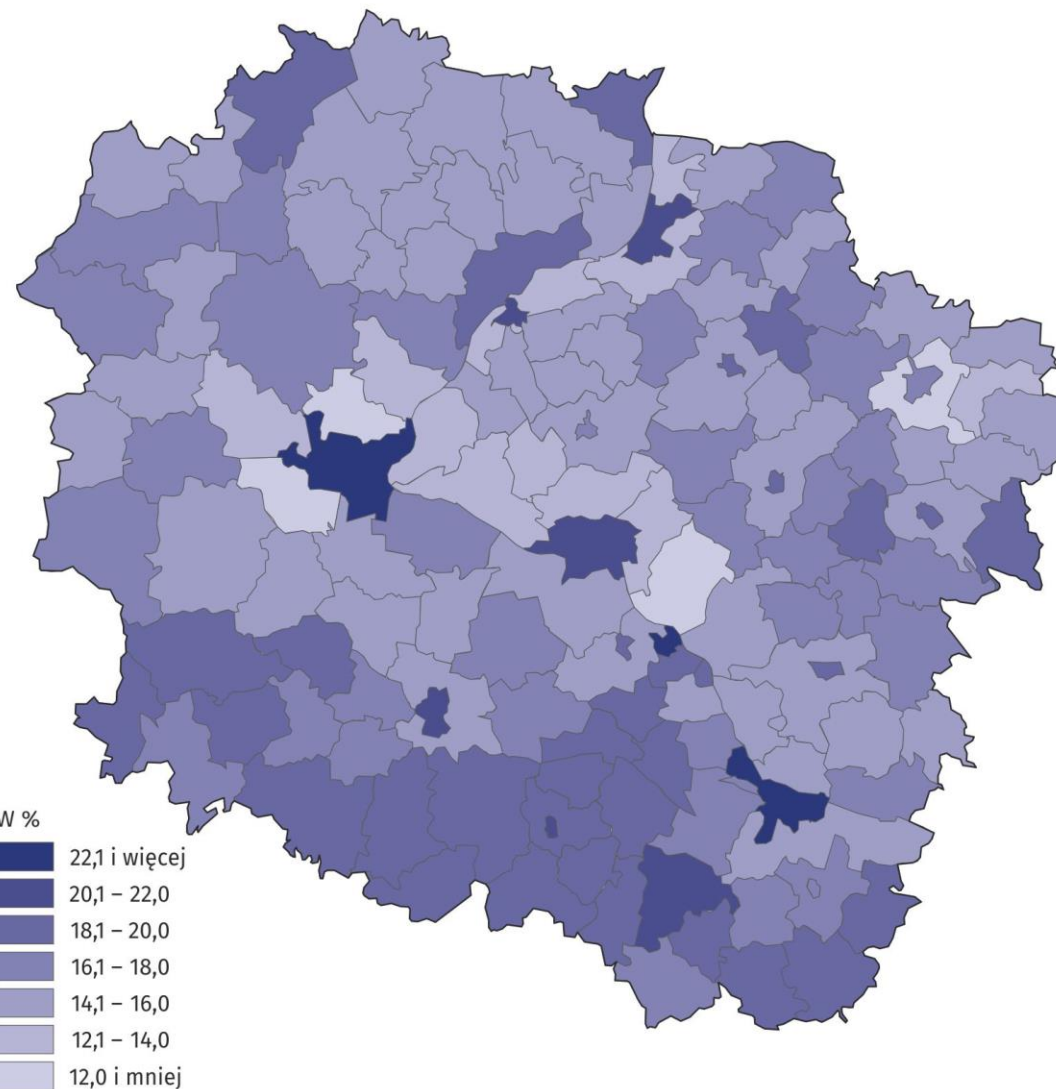
## Najwyższy współczynnik

Gmina miejska Ciechocinek – 28,5%

## Najniższy współczynnik

Gmina wiejska Obrowo – 10,5%

Gmina wiejska Brodnica – 10,5%



# Więcej danych z Narodowego Spisu Powszechnego Ludności i Mieszkań 2021 dostępne jest na stronach internetowych



Główny  
Urząd Statystyczny

[stat.gov.pl](https://stat.gov.pl)



Urząd Statystyczny  
w Bydgoszczy

[bydgoszcz.stat.gov.pl](https://bydgoszcz.stat.gov.pl)



GUS



Bank Danych Lokalnych  
[bdl.stat.gov.pl](https://bdl.stat.gov.pl)

# Karol Leszczyński

Kujawsko-Pomorski Ośrodek Badań Regionalnych

tel. 532-457-698

e-mail: [K.Leszczynski@stat.gov.pl](mailto:K.Leszczynski@stat.gov.pl)

 Liczymy się  
**DLA POLSKI!**

Więcej na [spis.gov.pl](https://spis.gov.pl)



Narodowy Spis Powszechny  
Ludności i Mieszkań 2021